


# Мастер-класс «Рисуем вместе с мамой»

**Цель:** познакомить родителей с приемами и способами изображения нетрадиционным способом в домашних условиях в совместной деятельности взрослых и детей.

## **Задачи:**

- 1.предложить варианты создания материальной базы для творческой деятельности малышей в домашних условиях;
- 2.помощь в организации благоприятных условий, для мотивации ребенка к процессу рисования;
- 3.познакомить с приемами рисования солью, свечой;
- 4.научить приемам совместной деятельности, вовлекая в работу членов семьи;
- 5.вызвать интерес к интегрированию художественно – эстетических видов деятельности в разных вариантах и сочетаниях между собой;
- 6.создание положительно-эмоционального комфорта для проведения мастер-класса.

**Рисование пальчиками**



**Рисование ладошками**



**Рисование тычком  
(сетка для фруктов)**



**Печатки из поролона**




**Поролоновый тычок  
(малый)**




**Поролоновый тычок  
(большой)**





# Листья растений(деревьев, цветов, капусты)



## Ватная палочка



## Спичечный коробок




## Смятая бумага, картон



Пластиковая бутылка



Коктейльная трубочка



Пробки от бутылок, вилка



**Держайте, фантазируйте! И к вам придёт радость – радость творчества, удивления и единения с вашими детьми.**

***Успехов в овладении нетрадиционными техниками рисования в домашних условиях!***

**Спасибо за внимание!**